

CABRIO JAC

◇


JAC 03 50


◇

◇ = A


GX5.3 / 12V / EXCL. TRANSFO


INCL. 1 x JACKPOINT


 1 x QR-CBC35 20-35W


 1 x QR-CB51 20-35-50W


CE





 0,5





ACCESSORIES / OPTIONS:

WAARSCHUWING

AVERTISSEMENT

WARNUNG

WARNING

AMMONIZIONE

EDVERTENCIA

Lees de algemene gebruiksvoorwaarden : **DEEL B**


Lire attentivement les conditions générales d'utilisation : **PARTIE B**


Lesen Sie die allgemeinen Gebrauchsanweisungen : **TEIL B**

Read the general directions : **PART B**

Leggere attentamente le condizioni generali di utilizzazione : **PARTE B**

Leer atentamente las condiciones generales de uso : **PARTE B**





Correcte verwijdering van dit product (Elektrische & elektronische afvalapparatuur)


Comment éliminer ce produit (Déchets d'équipements électriques et électroniques)

Korrekte Entsorgung dieses Produkts (Elektromüll)

Correct disposal of this product (Waste electrical & electronical equipment)

Eliminación correcta de este producto (Material eléctrico y electrónico de descarte)

Corretto smaltimento del prodotto (Rifiuti elettrici ed elettronici)



Enkel geschikt voor toestellen op zeer lage spanning (minder dan 50 V AC)


Convient uniquement pour les produits à très basse tension (moins de 50 V AC)

Geeignet für Güter mit sehr niedriger Spannung (unter 50 V AC)

Only suited for goods at very low voltage (below 50 V AC)

Se recomienda únicamente para aquellos productos de tensión muy baja (menos de 50 V AC)

Vale unicamente per i prodotti a tensione molto bassa (inferiore a 50 V AC)



Minimum afstand van de verlichte voorwerpen (meter)


Distance minimale par rapport aux objets éclairés (mètres)

Mindestabstand von beleuchteten Gegenständen (Meter)

Minimum distance from lighted objects (metres)

Distancia mínima de los objetos iluminados (metros)

Distanza min. dagli oggetti illuminati (metri)



Installeer het armatuur enkel in ruimten waar direct contact met water onmogelijk is.


Cet équipement doit être installé dans des pièces hors de toute projection d'eau.

Diese Leuchte darf nur in Räumen verwendet werden, in denen ein direkter kontakt mit wasser nicht möglich ist

This fitting should only be installed in rooms where direct contact with water is impossible

Este aparato solamente puede ser instalado en habitaciones donde el contacto directo con el agua sea imposible

Questo apparecchio di illuminazione deve essere installato solamente in locali in cui il contatto con l'acqua è impossibile.



Bevestiging wand opbouw

Montage mur appliqué

Montage wand aufgebaut

Fixation wall surface mounted

Montaje pared montado al superficie

Montaggio parete montato a superficie

Wijzigingen in ontwerp, technische specificaties en handleiding voorbehouden.

Sous réserve de modifications au niveau de la conception, des spécifications techniques et de la notice.

Änderungen von Entwurf, technischen Daten und Bedienungsanleitungen bleiben vorbehalten.

Alterations in design, technical specifications and manuals reserved.

El fabricante se reserva el derecho de realizar modificaciones en el diseño, las especificaciones técnicas y el folleto.

Sotto riserva di modifica per quanto riguarda la concezione, le specifiche tecniche e la nota informativa.

INSTALLATION INSTRUCTIONS - PART A

- 01. MOUNT JACKPOINT (SEE MANUAL 203 10 01)
- 02. PLACE THE DEVICE
- 03. (RE)PLACE LAMP
- 04. SWITCH ON

