

GRID IN ZB 1 QR A/W
GRID IN ZB 2 QR A/W
GRID IN ZB 3 QR A/W
GRID IN ZB 4 QR A/W

DEEL
 PARTIE
 TEIL
 PART
 PARTE
 PARTE



DELTA LIGHT®

Delta Light® nv.
 Muizelstraat 2
 B- 8560 Wevelgem (Moorsele)
 Belgium
 Phone: +32(0)56 435 735
 Fax: +32(0)56 435 736
 E-mail: enter@deltalight.com
 www.deltalight.com

L.E.B. A4

GRID IN ZB 1 QR A
 202 60 00 01 A
GRID IN ZB 1 QR W
 202 60 00 01 W
 G53 / 12V / EXCL. TRANSFO
 QR-LP111 35-50-75-100W

ORIENTABLE 0-30°

GRID IN ZB 2 QR A
 202 60 00 02 A
GRID IN ZB 2 QR W
 202 60 00 02 W
 G53 / 12V / EXCL. TRANSFO
 QR-LP111 35-50-75-100W

ORIENTABLE 0-30°

GRID IN ZB 3 QR A
 202 60 00 03 A
GRID IN ZB 3 QR W
 202 60 00 03 W
 G53 / 12V / EXCL. TRANSFO
 QR-LP111 35-50-75-100W

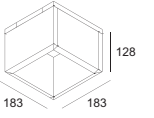
ORIENTABLE 0-30°

GRID IN ZB 4 QR A
 202 60 00 04 A
GRID IN ZB 4 QR W
 202 60 00 04 W
 G53 / 12V / EXCL. TRANSFO
 QR-LP111 35-50-75-100W

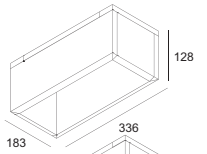
ORIENTABLE 0-30°

ACCESSORIES / OPTIONS:

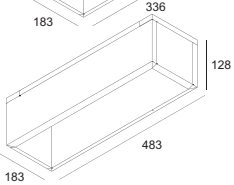
GRID IN ZB 1 QR BOX
 202 60 98 01



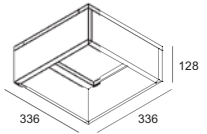
GRID IN ZB 2 QR BOX
 202 60 98 02



GRID IN ZB 3 QR BOX
 202 60 98 03



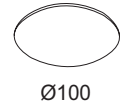
GRID IN ZB 4 QR BOX
 202 60 98 04



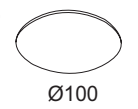
CLIP 111 A/W
 201 27 99 A
 201 27 99 W



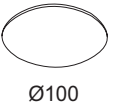
FRONTGLASS 111
 201 17 00



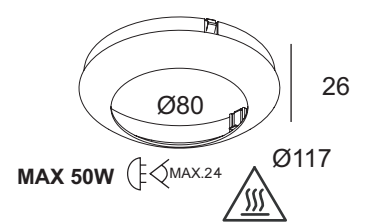
COLOUR FILTER 111 (MAX 50W)
 201 27 11 (BLUE)
 201 27 12 (GREEN)
 201 27 13 (RED)
 201 27 14 (YELLOW)



LENS 111
 201 47 11



CONE 111
 201 28 00 ALU
 201 28 00 B
 201 28 00 C
 201 28 00 W



WAARSCHUWING Lees de algemene gebruiksvoorwaarden : **DEEL B**
AVERTISSEMENT Lire attentivement les conditions générales d'utilisation : **PARTIE B**
WARNUNG Lesen Sie die allgemeinen Gebrauchsanweisungen : **TEIL B**
WARNING Read the general directions : **PART B**
AMMONIZIONE Leggere attentamente le condizioni generali di utilizzazione : **PARTE B**
EDVERTENCIA Leer atentamente las condiciones generales de uso : **PARTE B**



Verlichtingstoestellen die ontworpen zijn om alleen gebruikt te worden met zelfbeschermende halogeen wolframlampen
 Luminaires conçus pour être utilisés uniquement avec des lampes tungstène halogène autoprotégées
 Lampen, die nur zur Verwendung mit Tungsten-Halogenlampen konzipiert und
 Luminaires designed for use with self-shielded tungsten halogen lamps only
 Luminarias diseñadas para ser utilizadas únicamente con lámparas de tungsteno halógeno autoprotégidas
 Apparecchi di illuminazione per l'uso unicamente con lampade al tungsteno alogene

850°C Gloeitest
 Fil incandescent
 Glowtest
 Glühtest
 Ensayo de recocido
 Filo incandescente

Installeer het armatuur enkel in ruimten waar direct contact met water onmogelijk is.
 Cet équipement doit être installé dans des pièces hors de toute projection d'eau.
 Diese Leuchte darf nur in Räumen verwendet werden, in denen ein direkter Kontakt mit Wasser nicht möglich ist
 This fitting should only be installed in rooms where direct contact with water is impossible
 Este aparato solamente puede ser instalado en habitaciones donde el contacto directo con el agua sea imposible
 Questo apparecchio di illuminazione deve essere installato solamente in locali in cui il contatto con l'acqua è impossibile.

Minimum afstand van de verlichte voorwerpen (meter)
 Distance minimale par rapport aux objets éclairés (mètres)
 Mindestabstand von beleuchteten Gegenständen (Meter)
 Minimum distance from lighted objects (metres)
 Distancia mínima de los objetos iluminados (metros)
 Distanza min. dagli oggetti illuminati (metri)


Enkel geschikt voor toestellen op zeer lage spanning (minder dan 50 V AC)
 Convient uniquement pour les produits à très basse tension (moins de 50 V AC)
 Geeignet für Güter mit sehr niedriger Spannung (unter 50 V AC)
 Only suited for goods at very low voltage (below 50 V AC)
 Se recomienda únicamente para aquellos productos de tensión muy baja (menos de 50 V AC)
 Vale unicamente per i prodotti a tensione molto bassa (inferiore a 50 V AC)





Bevestiging wand + plafond inbouw
 Montage mur + plafond encastré
 Montage wand + decke eingebaut
 Fixation wall + ceiling recessed
 Montaje pared + techo empotrado
 Montaggio parete + soffitto incasso

Opgesapt warm oppervlak - niet aanraken - buiten bereik installeren
 Attention surface de contact chaude - ne pas toucher - installer hors d'atteinte
 Achtung heisse Oberfläche - Nicht Berühren - Nur unerreichbar installieren
 Caution hot surface - do not touch - install out of reach
 Precaución alta temperatura de la superficie - no tocar - instalar fuera de alcance
 Attenzione superficie calda - non toccare - installare in luogo non accessibile

GRID IN ZB 1 QR A/W
GRID IN ZB 2 QR A/W
GRID IN ZB 3 QR A/W
GRID IN ZB 4 QR A/W

INSTALLATION INSTRUCTIONS - PART A

01 HOLE PATTERN 

GRID IN ZB 1		152 x 152 x 114
GRID IN ZB 2		305 x 152 x 114
GRID IN ZB 3		452 x 152 x 114
GRID IN ZB 4		305 x 305 x 114

01. MAKE HOLE PATTERN
02. MAKE THE ELECTRICAL CONNECTION
03. PLACE THE DEVICE
04. INSERT/REPLACE LAMP
05. SWITCH ON

