




MINIGRID IN ZB 2 50

INTERIOR LIGHTING
DOWNLIGHT FEATURES

 **DELTA LIGHT®** 

 IP20	 0,5m  min. distance from lamp to object (expressed in meter)
REF.: 202 70 55 02	2 x QR-C51 COATED - 20/35/50W
MATERIAL: ALUMINIUM	FITTING: GU5.3
FINISH: A / W	12V - EXCL. TRANSFO - ORIENTABLE 0° - 30°

Delta Light nv. | Muizelstraat 2 | B - 8560 Wevelgem (Moorsele)
Phone: +32(0)56 435 735 | Fax: +32(0)56 435 736
E-mail: enter@deltalight.com
www.deltalight.com



PLAATSING EN ONDERHOUD

- DE INSTALLATIE VAN HET TOESTEL MOET GEBEUREN DOOR EEN ERKEND INSTALLATEUR VOLGENS BIJGAANDE RICHTLIJNEN (ZIE TEKENINGEN)
- HET TOESTEL AANSLUITEN MET DE VOORZIENE OF BIJHORENDE KLEMMEN
- HET TOESTEL NIET PLAATSEN IN EEN VOCHTIGE OMGEVING
- AANSLUITEN VOLGENS DE GELDENDE PLAATSELIJKE REGLEMENTERING
- GEbruik ALTIJD HET VOORGESCHREVEN LAMPtype OM EEN GOEDE WERKING VAN HET TOESTEL TE VERZEKEREN
- BIJ HET Vervangen VAN DE LAMP DIENt DE SPANNING ALTIJD UITGESCHAKELD TE WORDEN
- VERWIJDER ALLE AANGEBRACHTe ISOLATIE TOT OP EEN AFSTAND VAN 30mm VAN HET TOESTEL
- OP GEREgELDE TIJDSTIPPEN AFWASSEN MET VOCHTIGE DOEK
- BIJ HARDNEKKIGE Vervuiling EEN NIET BIJTEND EN NIET SCHUREND DETERGENT GEBRUIKEN
- ALLE GEBRUIKTE MATERIALEN ZIJN RECYCLEERBAAR
- LAAT EEN COPIE VAN DEZE HANDLEIDING ACHTER BIJ DE ONDERHOUDSVERANTWOORDELIJKE
- BEWAAR HET LABELTJE VAN DE ORIGINELe VERPAKKING



INSTALLATION AND MAINTENANCE

- THE FIXTURE IS TO BE INSTALLED BY A RECOGNIZED ELECTRICIAN AND IN ACCORDANCE WITH THE ENCLOSED DIRECTIVES
- CONNECTION IS TO BE MADE WITH THE CORRESPONDING OR PROVIDED TERMINALS
- DO NOT INSTALL THE APPLIANCE IN A HUMID ENVIRONMENT
- CONNECTION ACCORDING TO LOCAL PRESCRIPTIONS
- ALWAYS USE THE INDICATED LAMP TYPE IN ORDER TO ENSURE THE OPTIMUM PERFORMANCE OF THE APPLIANCE
- ALWAYS MAKE SURE THAT DURING REPLACEMENT OF THE LAMP, THE TENSION IS 0
- REMOVE ALL INSULATION APPLIED AT A DISTANCE OF 30mm FROM THE APPLIANCE
- CLEAN REGULARLY WITH FEW WATER AND A CLOTH
- IN CASE OF PERSISTENT DIRT, CLEAN WITH A NON-CAUSTIC AND GRIT FREE DETERGENT
- ALL USED MATERIALS ARE RECYCLABLE
- PLEASE LEAVE A COPY OF THIS MANUAL TO THE PERSON RESPONSIBLE FOR THE MAINTENANCE OF THE INSTALLATION
- KEEP THE LABEL OF THE ORIGINAL PACKING

WARNING:

WAARSCHUWING:

IN IEDER GEVAL MAG HET TOESTEL NIET BEDEKT WORDEN

WAARSCHUWING - AVERTISSEMENT - WARNUNG - WARNING - AMMONIZIONE - EDVERTENCIA

Lees de algemene gebruiksvoorwaarden : **DEEL B**

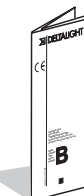
Lire attentivement les conditions générales d'utilisation : **PARTIE B**

Lesen Sie die allgemeinen Gebrauchsanweisungen : **TEIL B**

Read the general directions : **PART B**

Leggere attentamente le condizioni generali di utilizzazione : **PARTE B**

Leer atentamente las condiciones generales de uso : **PARTE B**



INSTALLATION ET ENTRETIEN

- IL EST RECOMMANDÉ DE FAIRE INSTALLER LE MATÉRIEL ET EN RESPECTANT LES DIRECTIVES CI-INCLUSES
- CONNECTEZ L'APPAREIL AVEC LES CONNECTEURS
- NE PAS INSTALLER DANS UN ENDROIT HUMIDE
- INSTALLEZ SELON LES NORMES LOCALES EN VIGUEUR
- UTILISEZ TOUJOURS LE TYPE DE LAMPE RECOMMANDÉE
- ASSUREZ-VOUS QUE DURANT LE CHANGEMENT DE LAMPES, LA TENSION EST À 0
- RETIREZ L'ISOLATION À UNE DISTANCE DE 30mm DE LA LAMPADINA
- NETTOYEZ RÉGULIÈREMENT AVEC DE L'EAU ET UN TISSU MOU
- DANS LE CAS OÙ LA SALETÉ PERSISTE, NETTOYEZ AVEC UN DÉTÉRGEANT NON CAUSTIQUE ET SANS GRAIS
- TOUS LES MATÉRIEAUX UTILISÉS SONT RECYCLABLES
- LAISSEZ UNE COPIE DE CES INSTRUCTIONS AU RESPONSABLE DE LA INSTALLACION
- GARDEZ L'ÉTIQUETTE DE L'EMBALLAGE ORIGINAL

AVERTISSEMENT:

EN TOUTES CIRCONSTANCES, L'APPAREIL NE DOIT PAS ÊTRE COUVERT DE MATÉRIEL D'ISOLATION OU QUALQUIER CHOSE SIMILAIRE



INSTALLATION UND WARTUNG

- DIE INSTALLATION DES GERÄTES DARF NUR VON AUTORISIERTEN ELEKTROTECHNIK-FACHLEUTEN, IN ÜBEREINSTIMMUNG MIT DEN BEILIEGENDEN RICHTLINIEN GESCHEHEN
- DIE VERBINDUNGEN MÜSSEN MIT DEN ZUR VERFÜGUNG GESTELLTEN ODER ENTSPRECHENDEN VERBINDUNGSELEMENTEN HERGESTELLT WORDEN
- INSTALLIEREN SIE DAS GERÄT NICHT IN EINER FEUCHTEN UMGEBUNG
- DIE INSTALLATION MUSS IN ÜBEREINSTIMMUNG MIT DEN LOKALEN NATIONALEN ANGEWANDTEN BESTIMMUNGEN ERFOLGEN
- BENUTZEN SIE IMMER DAS ANGEGEBENE LEUCHTMITTEL, UM DIE OPTIMALE LEISTUNG DES GERÄTES SICHERZUSTELLEN
- ÜBERPRÜFEN SIE IMMER, DASS BEIM LEUCHTMITTELWECHSEL ODER BEI REINIGUNG DES GERÄTES DIE NETZSPANNUNG AUSGESCHALTET IST, BZW. VON DER NETZSPANNUNG GETRENNT IST
- ALLE ANGEBRACHTEN ISOLATION ENTFERNEN BIS ZU EINER DISTANZ VON 30mm DES GERÄTES
- REGELMÄßIG SAUBERN MIT WENIG WASSER UND EINEM TUCH
- SAUBERN SIE BEI HARTNÄCKIGEM SCHMUTZ NUR MIT EINEM NICHT ÄTZENDEM UND NICHT SCHEUERNDEN REINIGUNGSMITTEL
- ALLE VERWENDETEN MATERIALIEN SIND REZYKLIERBAR
- DIESE ANLEITUNG MUß VOM INSTANDHALTUNGSLEITER AUFBEWAHRT WERDEN
- BEHALTEN SIE DAS ARTIKELTICKETT AUS DER ORIGINALEN VERPAKKUNG

ACHTUNG:

DAS GERÄT KANN NICHT DURCH ISOLIERMATERIAL ODER ÄHNLICHES ABGEDECKT WERDEN



- L'INSTALLAZIONE DELL'APPARECCHIO DEVE ESSERE EFFETTUATA DA PERSONALE SPECIALIZZATO E PROFESSIONALMENTE AUTORIZZATO
- PER UN GIUSTO COLLEGAMENTO UTILIZZARE GLI ACCZSSORI FORNITI
- NON INSTALLARE L'APPARECCHIO IN AMBIENTI UMIDI
- L'APPARECCHIO DEVE ESSERE INSTALLATO SECONDO LE NORMATIVI VIGENTI
- UTILIZZARE SEMPRE ED ESCLUSIVAMENTE IL TIPO DI LAMPADINA INDICATO, PER ASSICURARE IL MASSIMO RENDIMENTO DELL'APPARECCHIO
- ASSICURARSI PRIMA DI EFFETTUARE IL CAMBIO DELLA LAMPADINA CHE LA CORRENTE SIA SPENTA
- RIMUOVETE TUTTO L' ISOLAMENTO APPLICATO AD UNA DISTANZA DI 30mm DELL'APPARECCHIO
- PULIRE L'APPARECCHIO REGOLARMENTE CON UN PANNINO UMIDO
- IN CASO DI SPORCO RESISTENTE, UTILIZZARE UN PANNINO NON ABRASIVO E DETERSIVO NON CORROSIVO
- TUTTI I MATERIALI UTILIZZATI SONO RICICLABILI
- LASCIARE UNA COPIA DI QUESTE ISTRUZIONI AL RESPONSABILE DELLA MANUTENZIONE
- CONSERVARE L' ETICHETTA DELL' IMBALLO ORIGINALE

AVVERTIMENTO:

L'APPARECCHIO NON PUÒ ESSERE COPERTO DI MATERIALE D'ISOLAMENTO O QUALCHE COSA SIMILE



DELTA LIGHT DELTA LIGHT DELTA
 DELTA LIGHT DELTA LIGHT DELTA
 DELTA LIGHT DELTA LIGHT DELTA
 DELTA LIGHT DELTA LIGHT DELTA
 DELTA LIGHT DELTA LIGHT DELTA
 DELTA LIGHT DELTA LIGHT DELTA
 DELTA LIGHT DELTA LIGHT DELTA
 DELTA LIGHT DELTA LIGHT DELTA
 DELTA LIGHT DELTA LIGHT DELTA
 DELTA LIGHT DELTA LIGHT DELTA
 DELTA LIGHT DELTA LIGHT DELTA
 DELTA LIGHT DELTA LIGHT DELTA
 DELTA LIGHT DELTA LIGHT DELTA



4x

