






## LOGIC MINI W



 Correcte verwijdering van dit product (Elektrische & elektronische afvalapparatuur)  
 Comment éliminer ce produit (Déchets d'équipements électriques et électroniques)  
 Korrekte Entsorgung dieses Produkts (Elektronmüll)  
 Correct disposal of this product (Waste electrical & electronic equipment)  
 Eliminación correcta de este producto (Material eléctrico y electrónico de descarte)  
 Corretto smaltimento del prodotto (Rifiuti elettrici ed elettronici)

 Geschikt voor binnen- en buitengebruik, rekening houdend met opgegeven IP-waarden  
 Convient à usage intérieur et extérieur, prenant en compte l'IP indiquée  
 Eignet sich für innen- und aussenbereich, unter Berücksichtigung des angezeigten IP  
 Suitable for indoor and outdoor use, taking the indicated IP rating into consideration  
 Apto para uso interior y exterior en conformidad con el nivel IP indicado  
 Per utilizzo sia in interni che da esterni, da installare tenendo conto del suo grado di protezione (IP)

 Enkel geschikt voor toestellen op zeer lage spanning (minder dan 50V AC)  
 Convient uniquement pour les produits à très basse tension (moins de 50V AC)  
 Geeignet für Güter mit sehr niedriger Spannung (unter 50V AC)  
 Only suited for goods at very low voltage (below 50V AC)  
 Se recomienda únicamente para aquellos productos de tensión muy baja (menos de 50V AC)  
 Vale unicamente per i prodotti a tensione molto bassa (inferiore a 50V AC)

 Bevestiging wand inbouw  
 Montage mur encastré  
 Montage wand eingebaut  
 Fixation wall recessed  
 Montaje pared empotrado  
 Montaggio parete incasso

**IP54** Beschermtd tegen stof - Spatwatervast  
 Protégé contre les poussières - Protégé contre les projections d'eau  
 Staubgeschützt - Geschützt gegen Spritzwasser  
 Dust-protected - Protected against splashing water  
 Protegido contra el polvo - Protegido contra salpicaduras de agua  
 Protetto contro la polvere - Protetto contro gli schizzi d'acqua

**De verlichtingsbron van dit verlichtingstoestel zal enkel door de fabrikant of door de fabrikant aangestelde installateur vervangen worden.**

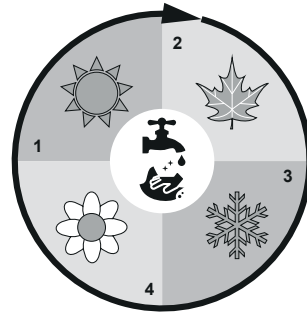
**La source lumière de cet appareil ne sera remplacée que par l'entrepre- se ou par un agent reconnu.**

**Das enthaltene Leuchtmittel sollte nur durch entsprechendes Fachper- sonal ersetzt werden.**

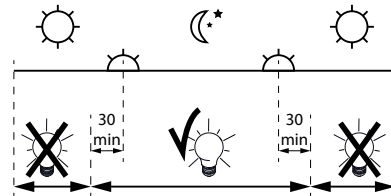
**The light source contained in this luminaire shall only be replaced by the manufacturer or his service agent.**

**La fuente de iluminación que tiene esta luminaria sólo puede rempla- zarse por el fabricante o por un instalador autorizado.**

**La sorgente luminosa incorporata in questo apparecchio può essere sostituita solo dal produt tore, da un suo centro assistenza oppure da una persona in possesso della necessaria abilitazione.**



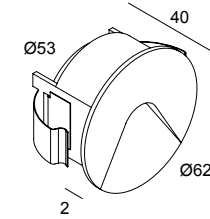
**CAUTION! CLEAN AT LEAST QUARTERLY WITH WATER AND NON-ABRASIVE CLOTH**




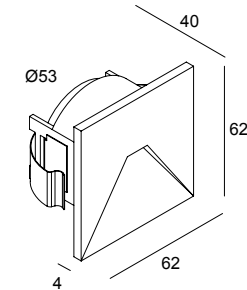
Dagelijkse ontstekingsperiode toegestaan  
 Durée quotidienne d'allumage admissible  
 Erlaubte tägliche einschaltdauer  
 Allowed daily operation period  
 Period giornaliero di accensione ammesso  
 Periodo diario de encendido permitido

# Logic Mini W

Manual/



 Ø 55 x 50  
**LOGIC MINI W R** ◊  
**304 30 12** ◊  
 ◊ = A / W  
 INCL. 1 x POWERLED WHITE 0,5W / 3000K ◊  
 EXCL. LED POWER SUPPLY 24V-DC  
  IP54  
 OPTIONS  
 CONCRETE BOX 188  
 LED POWER SUPPLY 24V-DC



 Ø 55 x 50  
**LOGIC MINI W S** ◊  
**304 31 12** ◊  
 ◊ = A / W  
 INCL. 1 x POWERLED WHITE 0,5W / 3000K ◊  
 EXCL. LED POWER SUPPLY 24V-DC  
  IP54  
 OPTIONS  
 CONCRETE BOX 188  
 LED POWER SUPPLY 24V-DC

 L.L.I.B./A4  
**A**  
 DEEL  
 PARTIE  
 TEIL  
 PART  
 PARTE  
 PARTE

 DELTALIGHT®

**HOLE PATTERN**  
 Ø55 x 50  
 min. 12

**Options**

<b>INSTALLATION</b>		
CONCRETE BOX 188 270 11 188	Ø60 x 65	Ø67 x 70
<b>CONTROL GEAR</b>		
LED POWER SUPPLY 24V-DC / 20W 300 89 24 20	146 x 55 x 19	

**Accessory Set**

**01**

**24V-DC**

**02**

**03**

**ATTENTION**  
 OBSERVE PRECAUTIONS FOR HANDLING ELECTROSTATIC DISCHARGE SENSITIVE DEVICES

NO SECONDARY SWITCHING

**WATERPROOF CONNECT**

**02**

24V-DC

**A**

DEVICE

**B**

HEAT

DEVICE

RED or WHITE : +  
 BLACK : -

24V DC

230/240V AC

LED POWER SUPPLY  
 DELIVERED SEPARATELY  
 Ref.: 300 89 24 20

MAX. 40 LED MODULES / POWER SUPPLY

**CONNECTION OK CONNECTION**

**NOK CONNECTION**

**WARNING:**  
 PLACE SWITCH ON PRIMARY SIDE

**! WARNING**

ANY CLAIM TO A WARRANTY SHALL BECOME NULL AND VOID IF THE DEVICE IS NOT INSTALLED WITH THE SUITABLE BOX (OPTIONAL) PROVIDED BY DELTALIGHT N.V.